

Автономная некоммерческая организация
«Центр научно-практических разработок и экспертиз в области образования»

ДОРОГА БЕЗ ОПАСНОСТИ!

РАБОЧАЯ ТЕТРАДЬ ДЛЯ ДОШКОЛЬНИКОВ
ПО ОБУЧЕНИЮ БЕЗОПАСНОМУ УЧАСТИЮ
В ДОРОЖНОМ ДВИЖЕНИИ

Москва
2014

УДК 351.811.122(075)
ББК 39.808я70
Д 69

*Издание учебно-методического пособия осуществлено по заказу
Министерства образования и науки Российской Федерации
в рамках федеральной целевой программы
«Повышение безопасности дорожного движения в 2013–2020 годах»*

*Рекомендовано Ученым советом ФГБНУ «Центр исследования проблем воспитания,
формирования здорового образа жизни, профилактики наркомании,
социально-педагогической поддержки детей и молодежи»*

Рецензенты:

И.Д. Демакова, доктор педагогических наук, профессор;
О.А. Идобаева, доктор психологических наук, доцент;
М.Р. Мирошкина, доктор педагогических наук.

Д 69 **Дорога без опасности!** Рабочая тетрадь для дошкольников по обучению безопасному участию в дорожном движении / Сост. и ред. Е.Г. Артамонова, Т.Ю. Богачева — М.: АНО «ЦНПРО», 2014. — 44 с.

ISBN 978-5-905430-33-6

Рабочая тетрадь для дошкольников входит в состав учебно-методического комплекта по обучению безопасному участию в дорожном движении. Основная цель рабочей тетради — помочь дошкольнику усвоить первоначальные правила дорожной безопасности. Выполняя задания, ребенок познакомится с ситуациями, представляющими опасность для его жизни, а беседы и занятия помогут ему усвоить правила безопасного поведения.

Рабочая тетрадь предназначена для занятий с детьми 3–6 лет, которые проводятся воспитателями и специалистами системы дошкольного образования, а также может быть использована родителями дошкольников для занятий дома.

ISBN 978-5-905430-33-6


**УДК 351.811.122(075)
ББК 39.808я70**

© ФГБНУ «ЦПВ и СППДМ», 2014
© АНО «ЦНПРО», 2014
© Артамонова Е.Г., Богачева Т.Ю., 2014

ДОРОГОЙ ДРУГ!

Это твоя первая книжка о безопасности дорожного движения. В процессе взросления ты начинаешь познавать основы безопасного поведения. В сегодняшней стремительной жизни очень важно соблюдать правила безопасности на дорогах. Играя в эту книгу-игру, выполняя задания, ты научишься правильно вести себя в разных дорожных ситуациях: в качестве пешехода и пассажира, собираясь покататься на велосипеде, самокате, роликах, санках и коньках, или просто выходя на прогулку.

Помни, на улице, дороге, во дворе безопаснее оставаться под присмотром родителей и взрослых людей. На дороге можно избежать опасностей, если быть внимательным и всегда соблюдать Правила дорожного движения!



Я ВЫХОЖУ НА УЛИЦУ

Что нужно сделать перед тем, как идти играть на улицу?

Выбери ответ из предложенных вариантов:

- ⇒ Не забыть своего плюшевого мишку.
- ⇒ Попросить родителей или взрослых пойти гулять с тобой.
- ⇒ Тихонечко уйти из дома, чтобы никого не отвлекать от дел.

ПРАВИЛО:

**ВЫХОДИТЬ НА УЛИЦУ И ГУЛЯТЬ ОДНОМУ НЕЛЬЗЯ —
ЭТО ОПАСНО!**









ГДЕ Я ГУЛЯЮ?


Где самое безопасное место для игр и прогулок?


Выбери ответ из предложенных вариантов:

- ⇒ Около дороги.
- ⇒ Около автомобилей, на проезжей части.
- ⇒ На огороженной детской площадке.

ПРАВИЛО:

**ИГРАЙ ТОЛЬКО НА ДЕТСКОЙ ПЛОЩАДКЕ
И ПОД ПРИСМОТРОМ ВЗРОСЛЫХ!**









ПОЙДЕМ, ПОКАТАЕМСЯ!

Где ты будешь кататься на велосипеде, самокате, роликах, коньках или санках?


Выбери ответ из предложенных вариантов:


- ⇒ На детской или специальной площадке.
- ⇒ На свободной дороге.
- ⇒ Вокруг припаркованных автомобилей.


ПРАВИЛО:


КАТАЙСЯ НА ВЕЛОСИПЕДЕ, САМОКАТЕ, РОЛИКАХ, КОНЬКАХ ИЛИ САНКАХ ТОЛЬКО НА СПЕЦИАЛЬНЫХ ПЛОЩАДКАХ. НЕ КАТАЙСЯ ПО ТРОТУАРАМ И, ТЕМ БОЛЕЕ, НА ПРОЕЗЖЕЙ ЧАСТИ! ПОМНИ, КОГДА ТЫ КАТАЕШЬСЯ НА ВЕЛОСИПЕДЕ, ТЫ ТОЖЕ ВОДИТЕЛЬ!











НЕЗНАКОМЫЕ НА УЛИЦЕ

Что ты будешь делать, если незнакомый человек на улице позовет тебя и предложит конфетку (игрушку, котенка и др.) или покатать на автомобиле?

Выбери ответ из предложенных вариантов:


- ⇒ согласишься и возьмешь конфету (игрушку, котенка и др.) или сядешь в автомобиль.
- ⇒ Позовешь родителей или знакомых.
- ⇒ Заплачешь.

ПРАВИЛО:

НИКОГДА НЕ ОСТАНАВЛИВАЙСЯ НА УЛИЦЕ И НЕ РАЗГОВАРИВАЙ С НЕЗНАКОМЫМ ЧЕЛОВЕКОМ, НИЧЕГО НЕ БЕРИ У НЕГО И НЕ САДИСЬ В ЧУЖОЙ АВТОМОБИЛЬ! ЛУЧШЕ ГРОМКО ПОЗВАТЬ РОДИТЕЛЕЙ, ЗАКРИЧАТЬ ИЛИ УБЕЖАТЬ ОТ НЕЗНАКОМЦА.









ПЕРЕХОДИМ ДОРОГУ

Что нужно сделать, чтобы безопасно перейти дорогу?

Выбери ответ из предложенных вариантов:


- ⇒ Как можно быстрее перебежать через проезжую часть дороги.
- ⇒ Взять взрослого за руку, дождаться зеленого сигнала светофора и по пешеходному переходу перейти дорогу.
- ⇒ Остановиться на тротуаре, посмотреть налево и направо и переходить дорогу.

ПРАВИЛО:

ПЕРЕХОДИ ПРОЕЗЖУЮ ЧАСТЬ ТОЛЬКО НА ЗЕЛЕНЬКИЙ СИГНАЛ СВЕТОФОРА, ПО ПЕШЕХОДНОМУ ПЕРЕХОДУ, ПОСМОТРЕВ СНАЧАЛА НАЛЕВО, А ПОТОМ НАПРАВО! И ОБЯЗАТЕЛЬНО В СОПРОВОЖДЕНИИ ВЗРОСЛЫХ!









МОИ ПОМОЩНИКИ НА ДОРОГЕ


Что и кто помогает нам безопасно перейти дорогу?

Внимательно рассмотри и запомни все варианты:

- ⇒ Знак «Пешеходный переход».
- ⇒ Дорожная разметка «Пешеходный переход».
- ⇒ Светофор.
- ⇒ Кнопка вызова разрешающего сигнала светофора.
- ⇒ Инспектор ГИБДД.

ПРАВИЛО:

**ПЕРЕХОДИ ДОРОГУ ТОЛЬКО НА ЗЕЛЕНЬИ СИГНАЛ
СВЕТОФОРА, ПО ПЕШЕХОДНОМУ ПЕРЕХОДУ И ОБЯЗАТЕЛЬНО
В СОПРОВОЖДЕНИИ ВЗРОСЛЫХ!**













ТРАНСПОРТ

Внимательно рассмотри и обдумай дорожные ситуации:

- ⇒ Как ты думаешь, зачем строят дороги?
- ⇒ Чем опасны дороги?
- ⇒ Назови автомобили, которые ты знаешь.
- ⇒ Какие опасности могут ждать нас на дорогах?

ПРАВИЛО:

**ПОМНИ — ДОРОГИ ОПАСНЫ!
ИГРАТЬ ОКОЛО ПРИПАРКОВАННЫХ
ИЛИ ДВИЖУЩИХСЯ АВТОМОБИЛЕЙ ОПАСНО!
ВСЕГДА ИГРАЙ ТОЛЬКО В ТЕХ МЕСТАХ, ГДЕ НЕТ ТРАНСПОРТА.**

